

BİYOĞÜVENLİK ÖNLEMLERİ

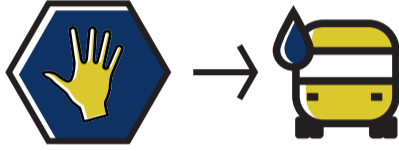
KIRMIZI BİT KONTROLÜ İÇİN GEREKLİ PRATİK UYGULAMALAR



Kırmızı bitin işletmeniz üzerinde büyük etkisi olabilir. Aşağıdaki önlemler, kırmızı bit enfestasyonlarını kontrol etmenize yardımcı olacaktır.

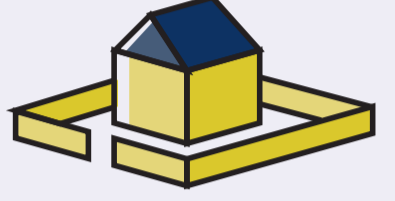
DIŞ ORTAM

- Girişi kısıtlayın ve ziyaretçi günlüğü tutun
- Tüm yabancı kuşları ve zararlı hayvanları uzak tutun, kemirgenleri yok edin
- Taşıtları çiftliğe girerken temizleyin ve dezenfekte edin




İÇ ORTAM

- İşletmeyi çevreleyen bir çit ve tüm girişlere kontrollü erişim kurun
- Bitler için saklanma yerlerini azaltmak ve haşaratları önlemek için binaların bakımını doğru bir şekilde yapın
- Bina ortamının temiz olduğundan ve sağlam bir zemine oturtulduğundan emin olun



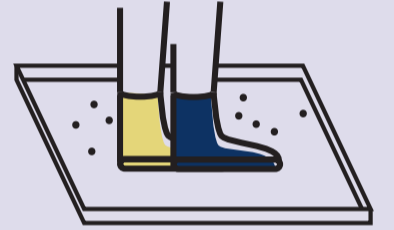
TEMİZLEYİN VE DEZENFEKTE EDİN

- Binaları boş olduğu dönemlerde iyice temizleyin, özellikle çatlakları ve yarıkları dezenfekte edin
- Kafesleri ve kümes yapılarını haftada bir temizleyin
- Yumurta taşıma bantlarının, çapraz bantların ve gübre bantlarının bakımını düzenli olarak yapın ve temizleyin



TEMİZLEYİN VE DEZENFEKTE EDİN

- Bina girişinde ayak banyoları bulundurun
- Ayak banyosu dezenfektanının her an hazır olmasını sağlayın



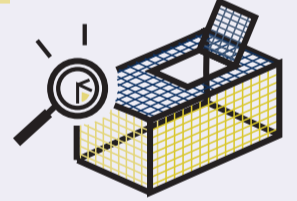
YÖNETİM

- Kümeslere yerleştirilmeden önce sürülerinizde kırmızı bit olup olmadığını kontrol edin
- Girişte tüm kapıları ve kasaları kırmızı bit yönünden kontrol edin
- Bit tuzakları kurun ve düzenli olarak izleyin



MATERYAL/EKİPMAN

- Sadece temiz veya yeni yumurta tepsilerini kullanın
- Kullandıktan sonra konteynır ve kasaları temizleyin



ÖLÜLERİN UZAKLAŞTIRILMASI

- Günde 2 kez ölü tavukları toplayıp uzaklaştırın
- Yeterli ve her kümes için birbirinden bağımsız bir ölü tavuk toplama sistemi oluşturun
- Kırmızı bitin yayılmasını önlemek için ölü tavukları uzaklaştırmakta kullandığınız el arabası vb. ekipmanları kullanım sonrası dezenfekte edin



PERSONEL HİJYENİ

- Hijyenik bariyeri olan bir giyinme odası kurun
- Çiftliğe girmek için müsait olduğu anda duş alın



PERSONEL EKİPMANI

- İşçiler her bina için ayrı kıyafet giymelidir
- Kümes çalışanlarının biyogüvenlik gereksinimlerini üstlenmelerini sağlayın



KONTROLÜ ELE ALIN

- Yukarıdaki tüm önlemler için bir plan uygulayın ve bu planın takip edildiğinden emin olun
- Kırmızı bit kontrolü, yukarıdaki tüm biyogüvenlik önlemlerine bağlıdır



KIRMIZI BİT KONTROLÜ HEPİMİZE BAĞLIDIR.

www.kirmizibit.com

MSD
Hayvan Sağlığı